



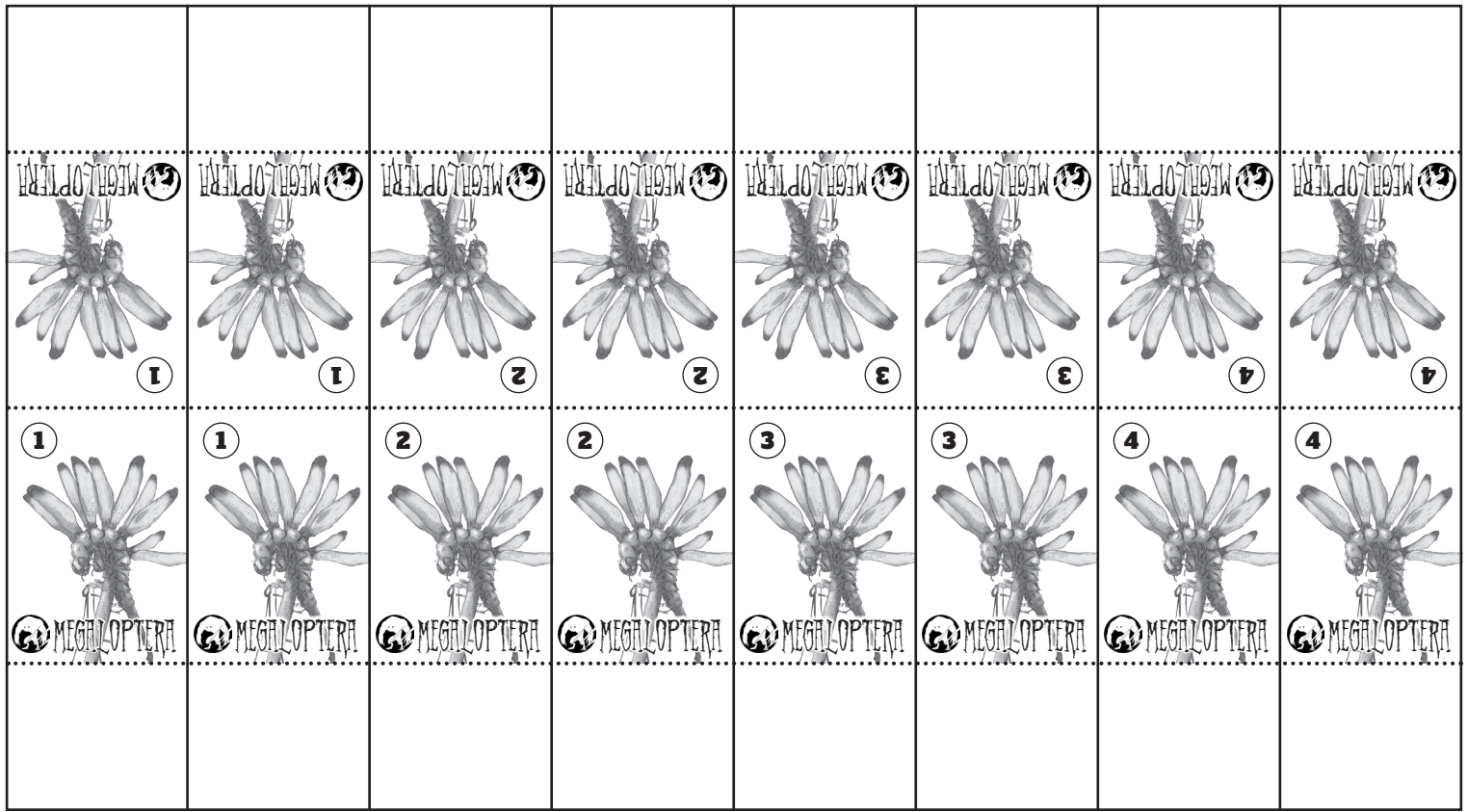


# MEGALOPTERA



Insetto gigante in rappresentanza di tutti gli altri. Un insetto volante carnivoro di 3 metri.

						 8
1	<input type="checkbox"/> Grande Mascella	Azione	2	0	-	Attacco Corpo 2
	<input type="checkbox"/> Ali	Azione	2	Sé	-	Movimento 1-2
	<input type="checkbox"/> Ali aggiuntionali	Veloce	0	0	-	Puoi usare una <i>Manovra</i> qualsiasi come se avesse <i>Tempistica Veloce</i> .
	<input type="checkbox"/> Esoscheletro	Danno	0	Sé	-	Difesa 1
	<input type="checkbox"/> Centri Neurali	Auto	-	Sé	+2	-
	<input type="checkbox"/> Zampe	Auto	-	-	-	-
2	<input type="checkbox"/> Grande Mascella	Azione	2	0	-	Attacco Corpo 2
	<input type="checkbox"/> Ali	Azione	2	Sé	-	Movimento 1-2
	<input type="checkbox"/> Ali aggiuntionali	Veloce	0	0	-	Puoi usare una <i>Manovra</i> qualsiasi come se avesse <i>Tempistica Veloce</i> .
	<input type="checkbox"/> Esoscheletro	Danno	0	Sé	-	Difesa 1
	<input type="checkbox"/> Centri Neurali	Auto	-	Sé	+2	-
	<input type="checkbox"/> Zampe	Auto	-	-	-	-
3	<input type="checkbox"/> Grande Mascella	Azione	2	0	-	Attacco Corpo 2
	<input type="checkbox"/> Ali	Azione	2	Sé	-	Movimento 1-2
	<input type="checkbox"/> Ali aggiuntionali	Veloce	0	0	-	Puoi usare una <i>Manovra</i> qualsiasi come se avesse <i>Tempistica Veloce</i> .
	<input type="checkbox"/> Esoscheletro	Danno	0	Sé	-	Difesa 1
	<input type="checkbox"/> Centri Neurali	Auto	-	Sé	+2	-
	<input type="checkbox"/> Zampe	Auto	-	-	-	-
4	<input type="checkbox"/> Grande Mascella	Azione	2	0	-	Attacco Corpo 2
	<input type="checkbox"/> Ali	Azione	2	Sé	-	Movimento 1-2
	<input type="checkbox"/> Ali aggiuntionali	Veloce	0	0	-	Puoi usare una <i>Manovra</i> qualsiasi come se avesse <i>Tempistica Veloce</i> .
	<input type="checkbox"/> Esoscheletro	Danno	0	Sé	-	Difesa 1
	<input type="checkbox"/> Centri Neurali	Auto	-	Sé	+2	-
	<input type="checkbox"/> Zampe	Auto	-	-	-	-




# CRONACHE DELLA MORTE ETERNA NECHRONICA

In questo foglio potete trovare le pedine necessarie per giocare a "Nechronica - Cronache della Morte Eterna". Abbiamo realizzato un foglio per ogni i mostro presente nel manuale base (inclusi gli scenari). Troverete due copie di ogni pedina: una è destinata al Palcoscenico e la seconda alla striscia dei Momenti. Per permettervi di riconoscere facilmente le pedine delle Bambole abbiamo lasciato una vistosa riga nera in alto.

## Come costruire le pedine.

Stampate il foglio, ritagliare le pedine lungo la linea continua e piegarle lungo la linea tratteggiata in modo da realizzare una piccola "piramide", tenendo all'estero le immagini. Incollate le due parti della base. Per aumentare il peso delle Pedine potete fissare con un pezzo di scotch una piccola moneta alla base (la base è larga poco più di quella moneta da 10 centesimi)



©2011 Kamiya Ryo / Tsugihagi honpo all rights reserved. Italian edition: ©2021 SHADOW di Michele Gelli - [www.narrattiva.it](http://www.narrattiva.it)

