

IL TESORO


Tu interpreti il protagonista - una persona ordinaria che si ritrova in circostanze straordinarie - in cerca dello SCOMPARSO, una persona cara che è improvvisamente scomparsa.

Prima della Scena

Lancia un DADO LUCE sull'AREA DADI. Se ci sono meno di 3 TOKEN PERICOLO sulla PLANCIA, tira due DADI LUCE e scegli il valore più basso. Compara il risultato del tiro con la tabella che trovi sotto. Questo determinerà il focus della tua dell'indagine nella scena successiva. Se il dado si posiziona nell'AREA RISCHIO, puoi cambiarne il risultato con un valore a tua scelta, ma se hai lanciato due dadi devi comunque usare il valore più basso.

 : **Stabilire un nuovo INDIZIO:**
scoprire un nuovo INDIZIO da approfondire in seguito.

 : **Sviluppare informazioni su un INDIZIO esistente:**
aggiungere fatti o teorie alla SCHEDA di un INDIZIO.

 : **Stabilire un FATTO:**
confermare che un'intuizione avuta su un INDIZIO esistente è vera.

Durante la Scena

Durante la scena, il tuo compito è quello di decidere i discorsi, i pensieri e le azioni del TESORO, e quello di assicurarti che l'obiettivo generato dal dado venga raggiunto durante la scena. Una volta che il tuo obiettivo è stato raggiunto, fallo sapere alla MACCHINA.

Dopo la Scena

Aggiungi le cose che hai imparato agli INDIZI sulla PLANCIA e intorno a essa. Prenditi un attimo per aggiornare la TEORIA su cui stai lavorando, poi passa il DADO LUCE al prossimo giocatore.


L'OMBRA


Interpreti vari personaggi che interagiscono direttamente con il TESORO - alleati o avversari che aiutano a portare la storia verso gli obiettivi del TESORO aumentando la drammaticità della scena.

Prima della Scena

Lancia un DADO OSCURITÀ sull'AREA DADI della PLANCIA per determinare l'atteggiamento del tuo personaggio nei confronti del TESORO nella prossima scena. Se ci sono 3 o più TOKEN PERICOLO sulla PLANCIA, tira due DADI OSCURITÀ e scegli il risultato che preferisci. La MACCHINA ti assegnerà una PERSONA da interpretare.

 : **Alleato:** sei perfettamente amichevole e cordiale nei confronti del TESORO.

 : **Sospetto:** parlerai con il TESORO, ma potresti non essere onesto o sincero.

 : **Minaccia:** hai un atteggiamento aggressivo e antagonistico nei confronti del TESORO.

Durante la Scena

Durante la scena, il tuo compito è quello di descrivere azioni e dialoghi della PERSONA che ti è stata assegnata dalla MACCHINA. Basandoti sul tuo tiro di dado, dovrai descrivere come questo personaggio si comporta nei confronti del TESORO.

Dopo la Scena

Sposta la SCHEDA della PERSONA che hai appena interpretato in uno spazio adiacente sulla PLANCIA. Questo può avvenire in modo circolare, da un SETTORE all'altro, tra ALLEATO, SOSPETTO e MINACCIA o verso l'interno, aumentando la vicinanza della PERSONA al centro. Prenditi un attimo per aggiornare la TEORIA su cui stai lavorando, poi passa il DADO OSCURITÀ al prossimo giocatore.

LA MACCHINA

Giochi come un regista, descrivendo i dettagli nei luoghi dove si svolgono le scene. Inoltre, interpreta ogni personaggio che non viene già interpretato dal TESORO o dall'OMBRA.

Prima della Scena

Tira il d12 e confronta il valore del dado con il valore attuale del TEMPO sulla PLANCIA. Se il risultato è inferiore, aggiungi un TOKEN PERICOLO al centro della PLANCIA, per indicare un aumento del pericolo. La scena successiva dovrebbe includere un'escalation della situazione del TESORO. Se un dado del TESORO o dell'OMBRA è finito nell'AREA PERICOLO (il cerchio al centro della plancia), tira di nuovo il d12. Ora inquadra la scena tenendo in considerazione il tipo di scena scelto dal piazzamento dei dadi, l'obiettivo e gli INDIZI scelti dal TESORO.

Per prima cosa, decidi la PERSONA che sarà interpretata dall'OMBRA scegliendo fra quelle presenti sulla PLANCIA o creandone una nuova. Poi inquadra la scena. Spiega le circostanze in cui si trova il TESORO: dove si trova e quando, che tempo fa, che suoni sente, che odori ci sono nell'aria, chi c'è in giro, ecc.

Durante la Scena

Comportati da regista: descrivere in dettaglio l'ambiente in cui si muovono i personaggi, interpretare tutti quelli di supporto (non interpretati dall'OMBRA) e presentare al TESORO situazioni che lo mettano alla prova.

Dopo la Scena

Una volta che il TESORO segnala di aver raggiunto l'obiettivo generato dai dadi, concludi adeguatamente la scena dicendo "cut". Sposta il TOKEN TEMPO sul valore successivo, prenditi un attimo per aggiornare la TEORIA su cui stai lavorando e poi passa il d12 al prossimo giocatore.


L'OMBRA


Interpreti vari personaggi che interagiscono direttamente con il TESORO - alleati o avversari che aiutano a portare la storia verso gli obiettivi del TESORO aumentando la drammaticità della scena.

Prima della Scena

Lancia un DADO OSCURITÀ sull'AREA DADI della PLANCIA per determinare l'atteggiamento del tuo personaggio nei confronti del TESORO nella prossima scena. Se ci sono 3 o più TOKEN PERICOLO sulla PLANCIA, tira due DADI OSCURITÀ e scegli il risultato che preferisci. La MACCHINA ti assegnerà una PERSONA da interpretare.

 **Alleato:** sei perfettamente amichevole e cordiale nei confronti del TESORO.

 **Sospetto:** parlerai con il TESORO, ma potresti non essere onesto o sincero.

 **Minaccia:** hai un atteggiamento aggressivo e antagonista nei confronti del TESORO.

Durante la Scena

Durante la scena, il tuo compito è quello di descrivere azioni e dialoghi della PERSONA che ti è stata assegnata dalla MACCHINA. Basandoti sul tuo tiro di dado, dovrai descrivere come questo personaggio si comporta nei confronti del TESORO.

Dopo la Scena

Sposta la SCHEDA della PERSONA che hai appena interpretato in uno spazio adiacente sulla PLANCIA. Questo può avvenire in modo circolare, da un SETTORE all'altro, tra ALLEATO, SOSPETTO e MINACCIA o verso l'interno, aumentando la vicinanza della PERSONA al centro. Prenditi un attimo per aggiornare la TEORIA su cui stai lavorando, poi passa il DADO OSCURITÀ al prossimo giocatore.